

JEUGD VAKANTIE PASPOORT



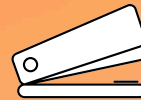
Maak je eigen koksmuts

Voordat Chef Grrrom gaat koken, zet hij eerst zijn koksmuts op. Knutsel zelf een koksmuts en maak hem precies zoals je zelf wilt. Zet hem op, chef!

Wat heb je nodig?



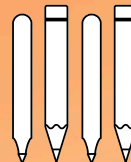
Kleurplaat koksmuts



Nietmachine




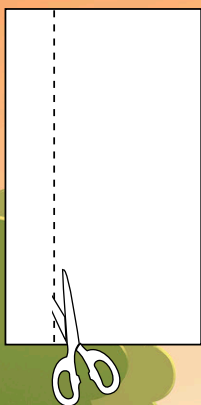
Schaar



Viltstiften of potloden

Hoe maak je een koksmuts?

1. Knip een lange, brede strook papier die om je hele hoofd past.
2. Print de koksmuts op jeugdvakantiepaspoort.nl/lerarenpakket en knip hem netjes uit.
3. Versieren maar! Maak de muts zoals jij wilt! Kleur 'm in en zet je naam erop.
4. Niet de koksmuts vast op de band of laat je juf of meester dit doen. Hallo chef!



Onderdeel van
Gemeente
Rotterdam

JEUGDVAKANTIEPASPOORT.NL

Rotterdam
pas